

# Chiffres clés du Tourisme en Autriche

# Chiffres clés du tourisme en Autriche



## Nuitées par an

NUITÉES 2019	NUITÉES 2022	NUITÉES 2023
153 Mio.	137 Mio.	151 Mio.

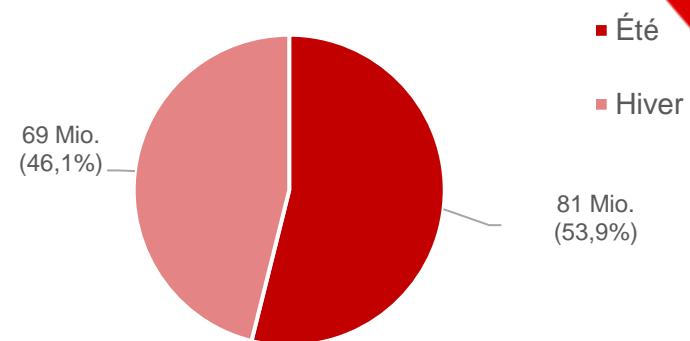


## Arrivées par an

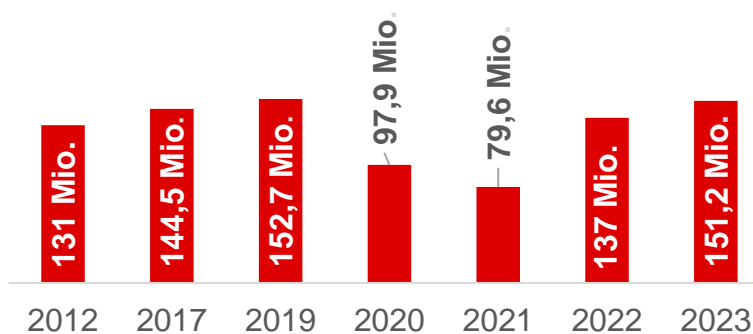
ARRIVÉES 2019	ARRIVÉES 2022	ARRIVÉES 2023
46 Mio.	40 Mio.	45 Mio.

Répartition saisonnière  
selon les nuitées

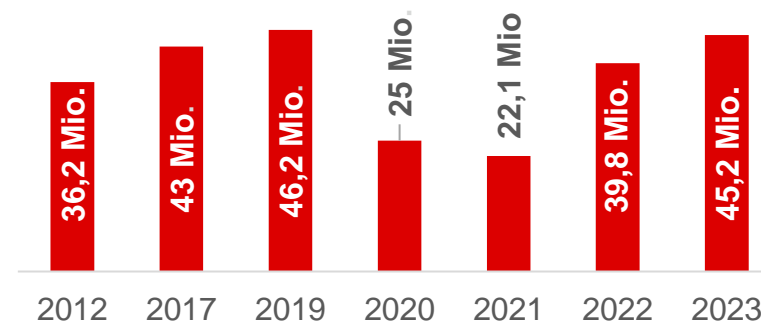
2022/2023



Nuitées par an



Arrivées par an



# Répartition des nuitées par pays (2023, 2022, 2019)

2023	Nuitées (en milliers)	+/- en % année précédente
<b>Total visiteurs intern. et nationaux</b>	<b>151.168.949</b>	<b>10,4</b>
<b>Total visiteurs internationaux</b>	<b>111.261.406</b>	<b>13,5</b>
1 Allemagne	57.432,0	7,5
2 Pays-Bas	11.106,9	11,2
3 Suisse	4.391,6	17,2
4 Rép. tchèque	3.686,4	20,1
5 Royaume-Uni	3.254,2	27,6
6 Belgique	2.884,0	1,7
7 Italie	2.639,8	20,4
8 Pologne	2.491,9	18,0
9 États Unis	2.087,5	32,1
10 Hongrie	2.078,8	23,4
11 Danemark	1.667,8	13,4
<b>12 France</b>	<b>1.639,4</b>	<b>18,9</b>
13 Roumanie	1.008,8	7,6
14 Israël	1.007,7	6,0
15 Slovaquie	976,9	8,9

2022	Nuitées (en milliers)	+/- en % année précédente
<b>Total visiteurs inter. et nationaux</b>	<b>136.912.168</b>	<b>72,1</b>
<b>Total visiteurs internationaux</b>	<b>98.031.102</b>	<b>96,2</b>
1 Allemagne	53.426,8	66,5
2 Pays-Bas	9.986,8	130,4
3 Suisse	3.746,7	88,1
4 Rép. tchèque	3.069,8	115,5
5 Belgique	2.835,4	134,0
6 Royaume-Uni	2.549,5	722,2
7 Italie	2.192,8	116,9
8 Pologne	2.111,5	94,9
9 Hongrie	1.683,7	103,5
10 États-Unis	1.583,4	321,8
11 Danemark	1.470,2	281,7
<b>12 France</b>	<b>1.379,3</b>	<b>135,0</b>
13 Israël	950,8	134,2
14 Roumanie	937,8	131,0
15 Slovaquie	897,7	90,5

2019	Nuitées (en milliers)	+/- en % année précédente
<b>Total visiteurs inter. et nationaux</b>	<b>152.709.084</b>	<b>1,9</b>
<b>Total visiteurs internationaux</b>	<b>112.764.852</b>	<b>2,1</b>
1 Allemagne	56.682,5	0,7
2 Pays-Bas	10.355,3	3,2
3 Suisse	4.930,8	-0,9
4 Royaume-Uni	3.679,1	-3,2
5 Rép. tchèque	3.296,6	7,0
6 Belgique	2.896,5	2,5
7 Italie	2.885,7	0,8
8 Pologne	2.149,3	6,7
9 Hongrie	2.100,1	2,8
10 États Unis	2.049,6	6,4
<b>11 France</b>	<b>1.808,7</b>	<b>0,7</b>
12 Danemark	1.648,9	5,8
13 Chine	1.477,2	5,6
14 Russie	1.191,8	-1,3
15 Roumanie	1.079,1	8,8

- **L'Autriche** confirme sa position de destination incontournable : le tourisme en Autriche retrouve presque son niveau record d'avant pandémie.
- **En 2023, l'Autriche** enregistre 151 millions de nuitées, soit une hausse de 10,4 % par rapport à l'année précédente. Ce résultat positionne le tourisme autrichien à 1 % seulement de son année record de 2019, avec 152,7 millions de nuitées. Les arrivées, elles connaissent également une forte augmentation avec une croissance de +13,6 % pour un total de 45,2 millions d'arrivées (- 2,1 % par rapport à 2019).
- **Parmi les marchés internationaux, la France confirme sa 12ème place** en termes de nuitées (11ème rang selon les arrivées). Ainsi, en 2023, le marché français contribue au résultat global avec 1,64 millions de nuitées (+ 18,9 % par rapport à 2022), et 535 000 d'arrivées (+ 24 % par rapport à 2022). L'écart par rapport à 2019 est de -9,4 % de nuitées et -6,9 % d'arrivées.

# L'Autriche dans le classement mondial du tourisme (2022)

2022	Visiteurs internationaux (en milliers)	+/- % année précédente
1 France	79.7	64.0
2 Espagne	71.7	129.8
3 États-Unis	50.9	128.3
4 Turquie	50.5	68.6
5 Italie	49.9	85.7
6 Mexique	38.3	20.3
7 Royaume-Uni	30.7	389.0
8 Allemagne	28.5	143.5
9 Grèce	27.8	89.3
<b>10 Autriche</b>	<b>26.2</b>	<b>106.0</b>
11 Émirats arabes unis	22.7	97.3
12 Portugal	22.3	131.4
13 Arabie saoudite	16.6	378.5
14 Pays-Bas	16.1	165.4
15 Pologne	16.0	64.1

Source : UN

## L'Autriche dans le classement mondial du tourisme

- L'année 2022 confirme l'attrait indéniable de l'Autriche, qui se positionne fièrement à la 10ème place des destinations les plus prisées au monde, avec 26,2 millions d'arrivées.
- En 2019, l'Autriche avait comptabilisé 31,9 millions de visiteurs internationaux, ce qui lui a valu la 11ème place.

## Le poids économique du tourisme en Autriche

- Le tourisme occupe une place importante dans l'économie autrichienne et contribue à hauteur de 7,5% au PIB (2019).
- Le secteur compte 243.584 emplois salariés, soit 5,3% de la population active.
- En 2019 avec des recettes touristiques internationales à l' hauteur de 20,5 Mrds€, l'Autriche occupe le 7ème rang au classement des recettes touristiques européennes et le 18ème au niveau mondial.

Source : IMF, OECD, ÖNB, WIFO, réalisé par WIFO/Institut autrichien des études économiques

# Les Français en Autriche



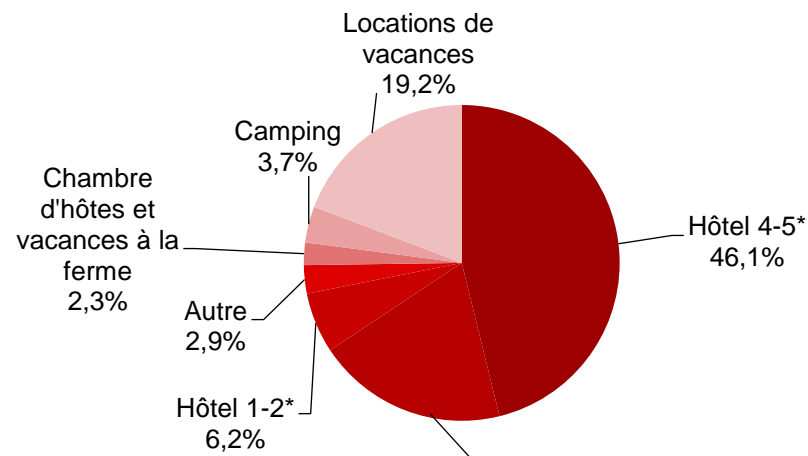
## Nuitées par an

NUITÉES 2019	NUITÉES 2022	NUITÉES 2023
1,8 Mio.	1,4 Mio.	1,6 Mio.

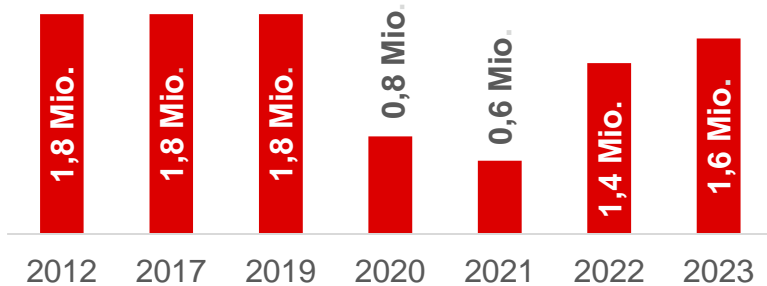
## Arrivées par an

ARRIVÉES 2019	ARRIVÉES 2022	ARRIVÉES 2023
574 M	431 M	535 M

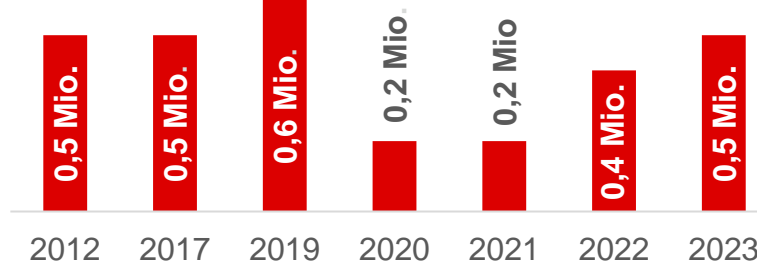
## Répartition selon l'offre d'hébergement 2023



## Nuitées par an



## Arrivées par an

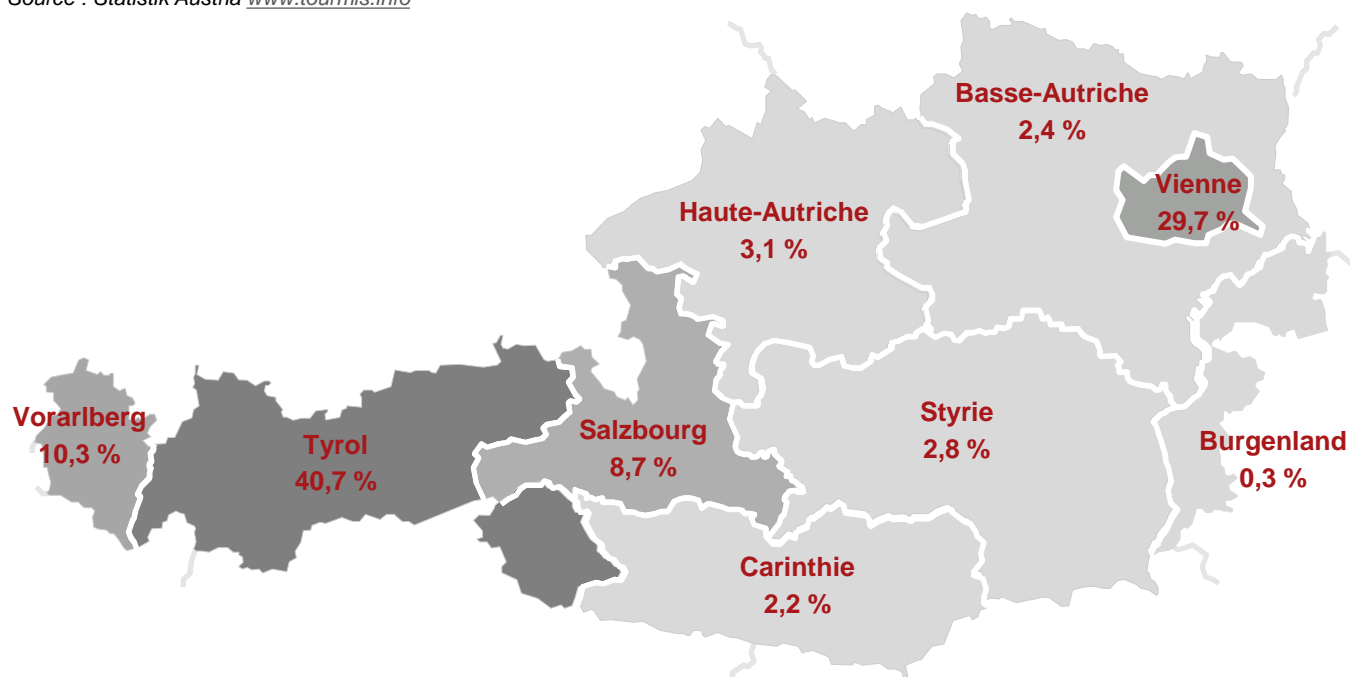


# Répartition des nuitées du marché français par région

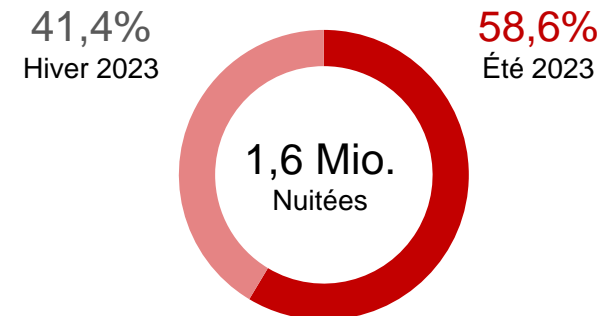
Top 5 – été 2023	Nuitées
Vienne	262.348
Innsbruck	61.170
Ville de Salzburg	35.474
Ötztal	34.847
Lac du Constance - Vorarlberg	31.974

Top 5 – hiver 2022/23	Nuitées
Vienne	217.854
Ötztal	34.379
Bregenzerwald	31.536
Paznaun - Ischgl	25.900
Montafon	24.376

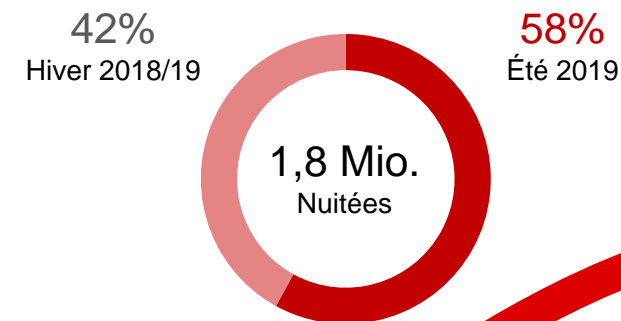
Source : Statistik Austria [www.tourmis.info](http://www.tourmis.info)



Répartition saisonnière des nuitées 2023



Répartition saisonnière des nuitées 2019




# Profil du vacancier français

## Été :

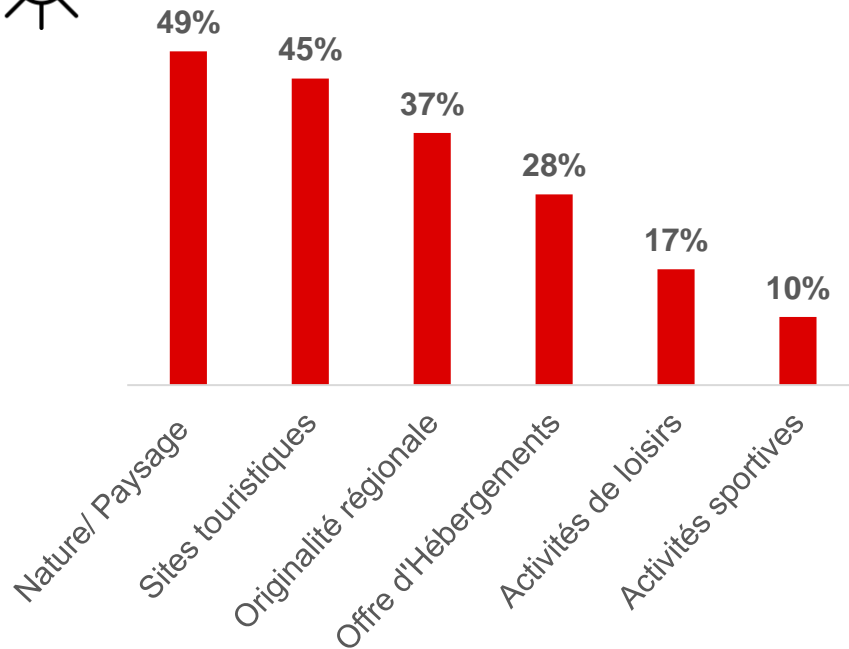
**Dépenses quotidiennes moyennes :** 226 €  
(voyage non compris)

**Profil de voyageur :** 49% en couple, 24% en famille, dont 10% avec enfants de 6 à 13 ans

**Durée du séjour :** Ø 8,2 nuits



Raisons du choix de la destination : Été



## Hiver :

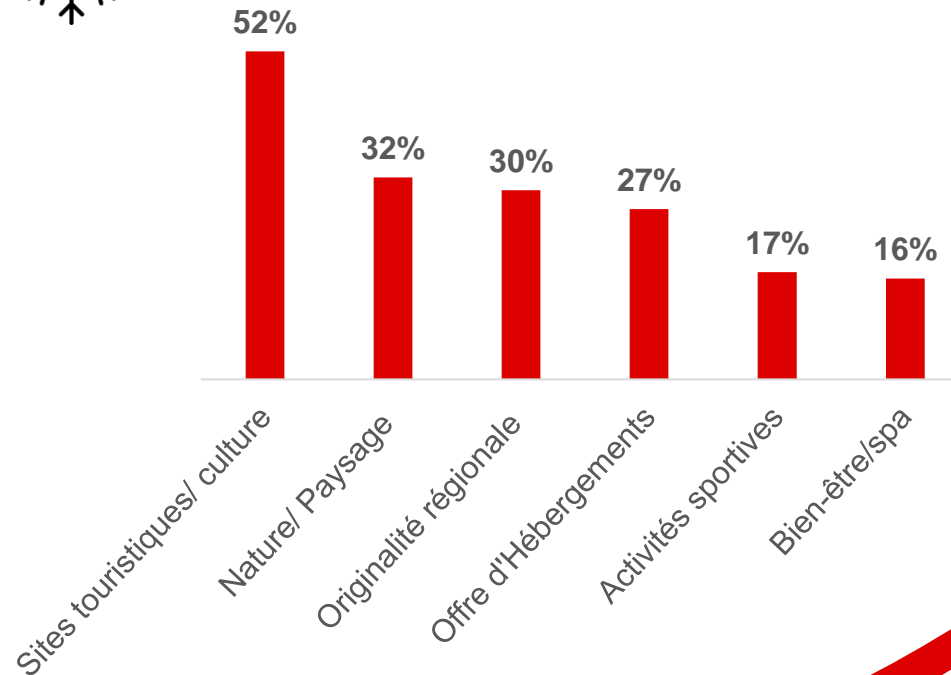
**Dépenses quotidiennes moyennes :** 204 €  
(voyage non compris)

**Profil de voyageur :** 40% en couple, 23% en famille, dont 13% avec enfants de 6 à 13 ans

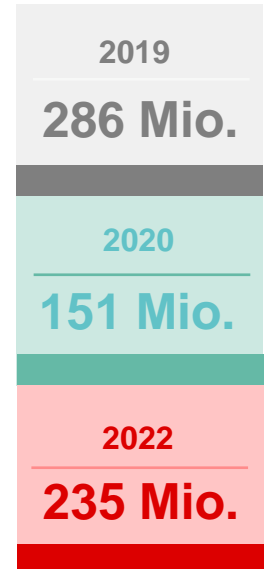
**Durée du séjour :** Ø 6,4 nuits



Raisons du choix de la destination : Hiver



Part du marché français dans les recettes touristiques



Source : Statistik Austria [www.tourmis.info](http://www.tourmis.info)