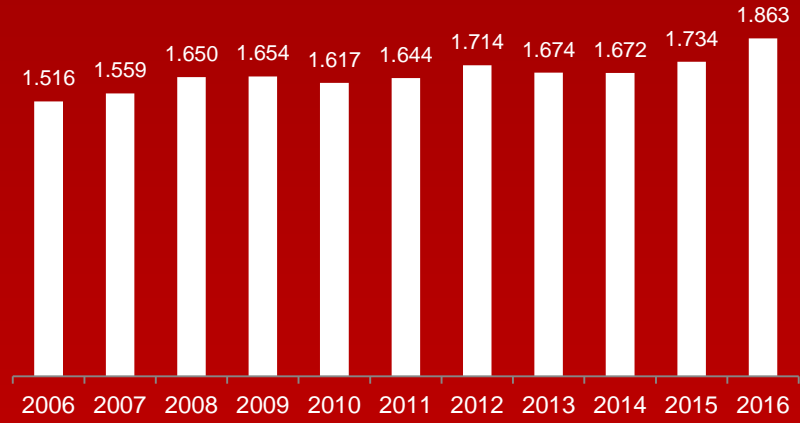
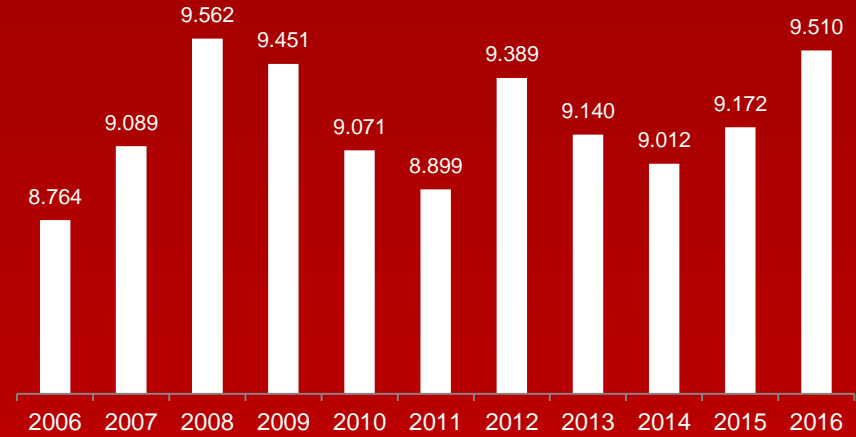


MARKT NEDERLAND

Ontwikkeling aankomsten in duizenden



Ontwikkeling overnachtingen in duizenden



Buitenlandse vakantiebestemmingen 2016 (lang)

- 1 Frankrijk
- 2 Duitsland
- 3 Spanje
- 4 Italië
- 5 Oostenrijk
- 6 België
- 7 Griekenland
- 8 Verenigd Koninkrijk
- 9 Turkije
- 10 Overige

110 €

Uitgaven in O per persoon / dag

5,6 dagen

Gem. verblijf in O

528 €

Uitgaven in O per persoon / vakantie

Ontspannen 32%

Steden 13%

Fietsen 14%

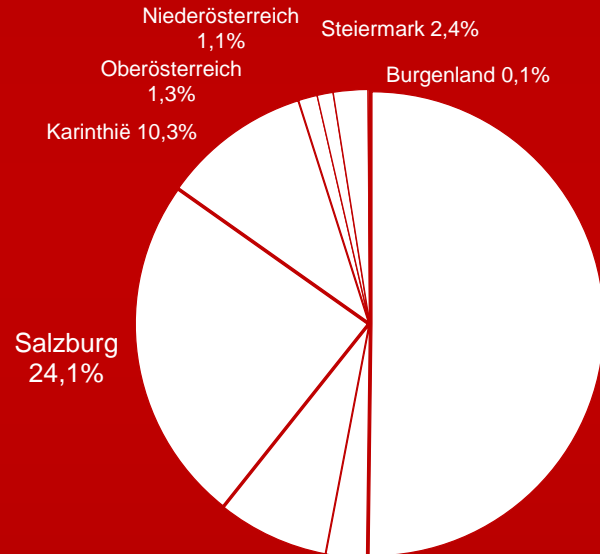
Zwemmen 16%

Natuur 33%

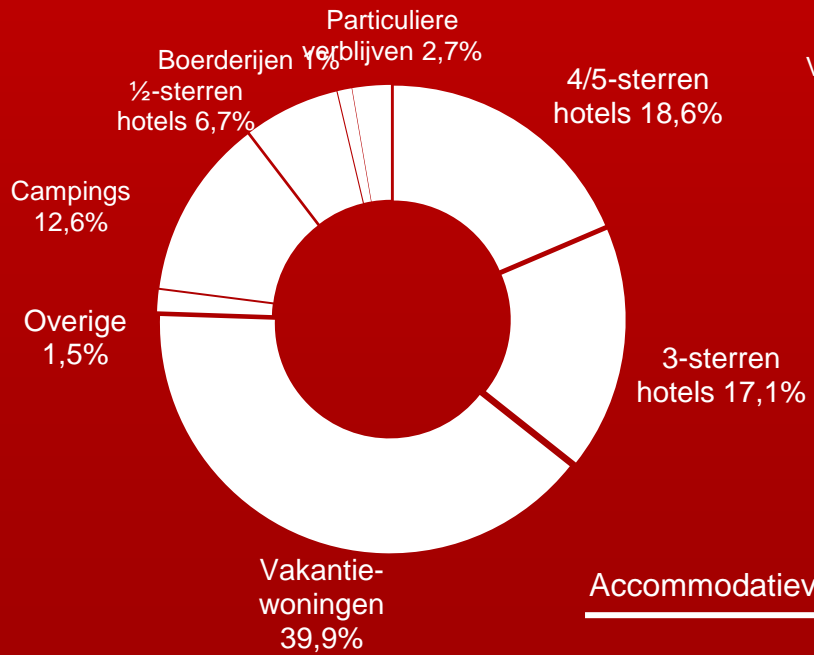
Wandelen 56%

Vakantievormen in de zomer

- | | |
|------------|----------------|
| Winter: | Zomer: |
| 1 Saalbach | Wien |
| 2 Sölden | Hermagor |
| 3 Gerlos | Ossiach |
| 4 Flachau | Mayrhofen |
| 5 Fiss | Kirchberg i.T. |



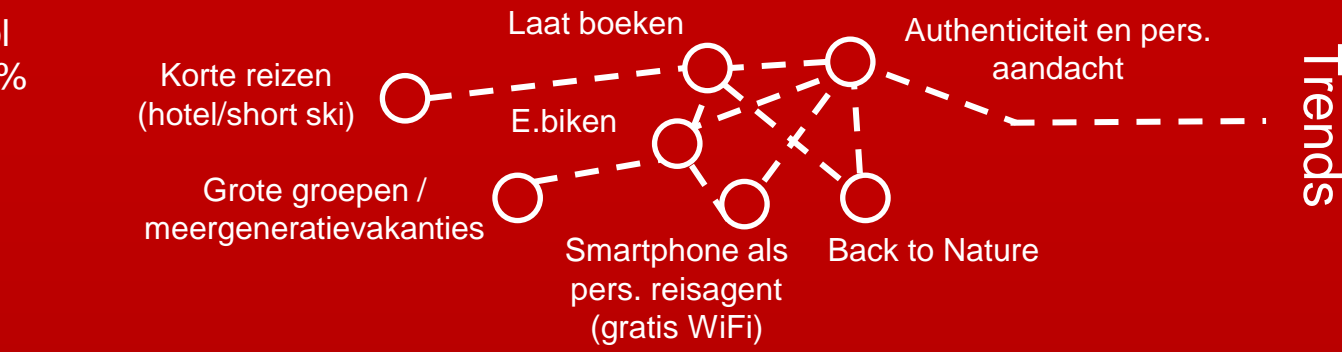
Deelstaatverdeling naar overnachtingen 2016



Accommodatieverdeling naar overnachtingen 2016

Zomer overnachtingen
40%

Winter overnachtingen
60%



- Do's
- Information in het Nederlands
 - Prijs-kwaliteitsverhouding moet kloppen
 - Gast verwacht gratis WiFi

- Don'ts in de omgang met gasten uit deze markt
- Geen extrakosten berekenen, die niet van tevoren overeengekomen zijn
 - Geen overdrijving en superlatieven in marketingteksten

Potentieel

2,8 milj. Nederlanders interesseren zich in een zomervakantie in Oostenrijk. Het potentieel voor vakantie aan een meer is 1,4 milj.

3,8 milj. Nederlanders tonen interesse in een wandelvakantie, 2,7 milj. in een fietsvakantie. Het potentieel voor wintersportvakantie is 3,7 milj. personen, wintersportstarters 1 milj., die voor een ontspanningsvakantie in de sneeuw 2,4 milj.